

取扱説明書

アクトモア ロフストランドクラッチ

このたびは、本製品をご利用いただき、まことにありがとうございます。
この「取扱説明書」には、本製品を安全にお使いいただくための注意事項や
使用方法などを記載しています。

- 本製品をお使いになる前に、必ずこの「取扱説明書」をよくお読みいただき、正しく安全な取扱方法を理解してください。
- この「取扱説明書」はお読みになった後も、いつでも見られる場所に保管してください。
- 本製品は、改良などにより「取扱説明書」の内容と一部異なる場合もあります。
- ご不明な点がありましたら、当社までお問い合わせください。

株式会社フロンティア

1.ご使用上の注意



警告

【死亡または重傷を招く可能性があるもの】

- 取り扱いが理解できないと思われる方が使用する場合は、十分に注意してください。
取扱説明書に書かれた内容を理解できないと思われる方（幼児や認知症の方など）が使用する場合には、保護者、介護者などが必ず取扱説明書に従った使用を確保し、本人による製品の誤動作、その他誤った使用方法による事故を未然に防いでください。
- 本製品は必ず、医師や専門家などの指導に基づいてご使用ください。
- 雪や凍結などがあり、すべり止め効果のききにくい場所では使用しないでください。
- 傾斜や路面がすべりやすい場所などで使用する場合は、十分に注意してください。
転倒のおそれがあります。
- 道路の側溝や凹凸がある場所などで使用する場合は、十分に注意してください。
杖先が挟み込まれ、破損や転倒するおそれがあります。
- エスカレーターや動く歩道、階段などで使用する場合は、十分に注意してください。
バランスを崩し転倒するおそれがあります。
- 本製品に異常がみられる場合は、当社へ連絡してください。




注意

【軽傷または中程度の傷害を招くもの】

- 使用前には、必ず各部の点検をしてください。
（「4. 保守・点検について」参照）
高さ調整ロックピンが確実に穴から出ていて固定されていることを確認してください。
ロックが確実にないと、杖が伸縮し転倒やケガをするおそれがあります。
- 体に合った高さに調整して使用してください。
高さを調整する際は、指を挟まないように注意してください。
- 杖先ゴムが磨耗したり、劣化したまま使用しないでください。
破損し、転倒するおそれがあります。
- 分解・改造をしないでください。
事故の原因となります。
- 本製品を火気に近づけないでください。
熱くなった金属部でやけどをするおそれがあります。
- 歩行補助以外（登山用、護身用など）での使用はしないでください。

2.製品の特長

- 前腕カフが付いているので、ひじに力が入らず1点杖の使用が難しい方におすすめです。
- 杖先ゴムはグラつきにくく安定感のある大きな形状です。
- 伸縮させて小さく収納できます。



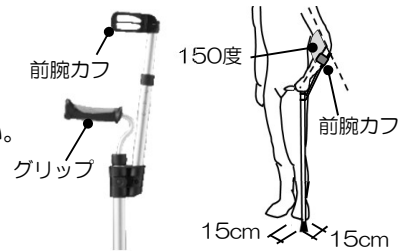
3. 適合調整

1. 高さのめやす

軽くひじを曲げた状態で使用できる高さが一般的に力が入りやすいとされています。

- ① グリップを持ち、杖先をつま先の斜め前方15cm付近に置き、ひじの角度を150度（軽くひじが曲がった状態）に曲げた状態の高さをめやすにします。
- ② 前腕カフは、ひじより指2～3本分下の高さをめやすにして前腕をはめてください。前腕カフがひじの関節に当たらないように注意してください。
- ③ 自然な姿勢で、杖を持つ側の肩が上がっていないか確認してください。

※ あくまでも一般的なめやすです。実際に杖を使用する方の状態によって判断してください

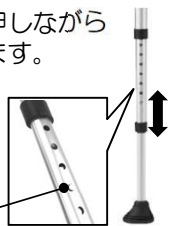


2. 高さ調整のしかた



【グリップの高さを調整】

グリップの高さ調整ロックピンを押しながら穴の位置を変更し、高さを調整します。75～91cm（8段階調節）“カチッ”と音が鳴り、穴からロックピンが出ていることを確認してください。グリップ高さ調整ロックピン



【前腕カフの高さを調整】

前腕カフの高さ調整ロックピンを押しながら穴の位置を変更し高さを調整します。21.5～26.5cm（3段階調節）“カチッ”と音が鳴り、穴からロックピンが出ていることを確認してください。



3. 収納のしかた

縮めて小さく収納できます。伸ばすと以前設定した長さになります。

【杖を縮める場合】

- ① カフ支柱の受け部にあるボタンを押して、黒い継ぎ部に当たるまでスライドさせます。ボタン
- ② カフ支柱の受け部を握り、杖先を上スライドさせて縮めます。継ぎ部

【杖を伸ばす場合】

- ① カフ支柱の受け部を上スライドさせます。“カチッ”と音が鳴りロックピンAがカフ支柱の受け部に固定されていることを確認してください。ロックピンA
- ② 杖先を下スライドさせて伸ばします。“カチッ”と音が鳴り、穴からロックピンBが出ていることを確認してください。カフ支柱の受け部、裏側、ロックピンB

4. 保守・点検

使用前・使用後には必ず下記の事項を点検・整備し、常に安全な状態で使用してください。

- パイプに傷や亀裂が入っていないか、曲がっていないか確認してください。
- 杖先ゴムが磨耗していないか確認してください。
- ビスのゆるみがないか確認してください。
- ロックピンがしっかり固定され、突出していることを確認してください。
- 汚れたときは、水を含ませた布を固く絞り、表面の汚れをふき取ってください。

5. 仕様

製品名	アクトモア ロフストランドクラッチ
サイズ	全長/96～117cm、収納時/57cm
重量	約690g
使用者最大体重	100kg
材質	本体/アルミニウム、グリップ/ABS樹脂

■製品の仕様は予告なしに変更することがあります。あらかじめご了承ください。

株式会社フロンティア

フクシのコトハ
フリーコール 0120-294-518

千葉本社 福祉本部 〒261-0002
千葉県千葉市美浜区新港42-4
TEL: 043-301-8338

● アフターサービスのお問い合わせ

取扱店